

# “ ” 使

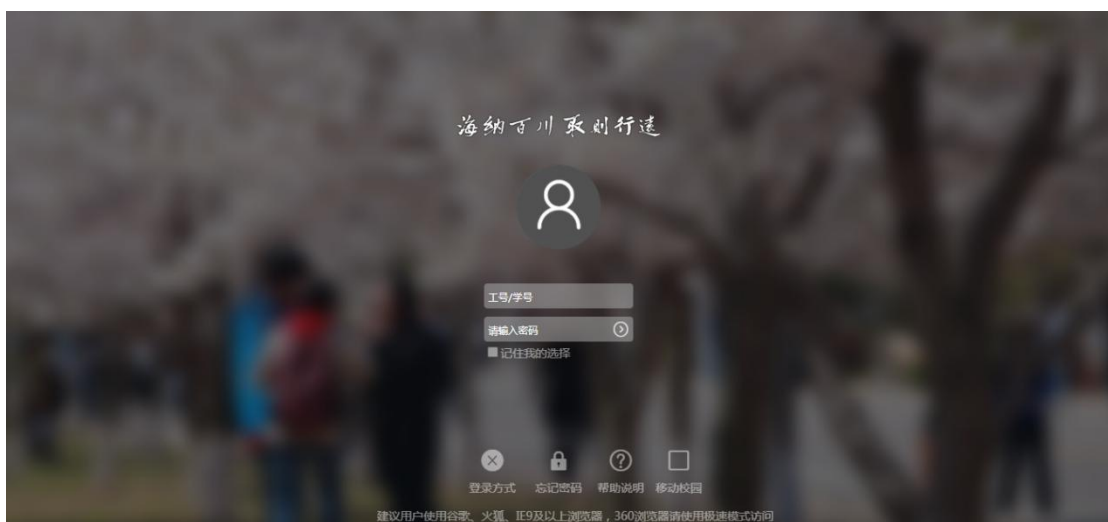
## 一、PC

### 1.

- (1) 1: 入: <http://hqsz.ouc.edu.cn>。
- (2) 2: “中 ” 下 入。
- (3) 3: 保 “ ” 入。

### 2.

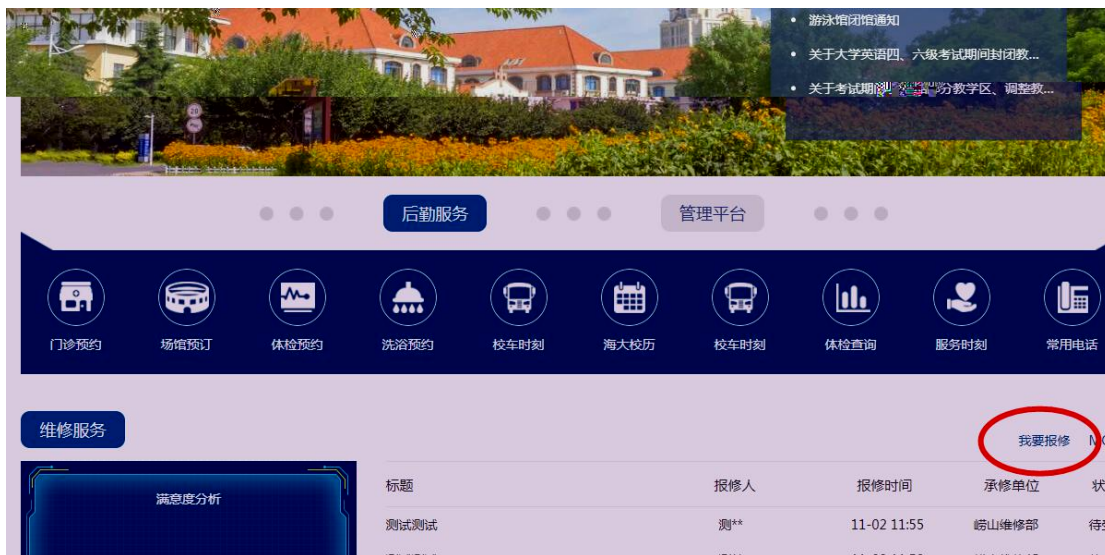
入 “ ” ， 上 “ ” ， 入中 信  
。



### 3. 修

(1) “ 修” 。

一： 入“ ” 主 ， “ 修 ” “ 修”。



二：

入“ ” ， 上 “ ” ， 个人中 中， “ ” — “ ” — “ 修”。（ 使 ， 个人中 ）



首页 > 搜索结果

请输入服务应用名称

搜索

全部 (15)

热门应用



(2)

首页 > 我要报修



故障地址

故障地址: + 新增地址

故障项目

\* 维修项目: 请选择

故障描述

\* 描述内容: 请描述故障详细情况, 便于维修师傅携带工具

0/200

\* 故障数量: - 1 +

图片视频:

(3) 修信

, “交修”。



故障项目

\* 维修项目: 请选择

故障描述

\* 描述内容: 请描述故障详细情况, 便于维修师傅携带工具

\* 故障数量: - 1 +

图片视频:

0/3


收费类型

收费类型:

提交报修

4.

(1) 入“ ”主。



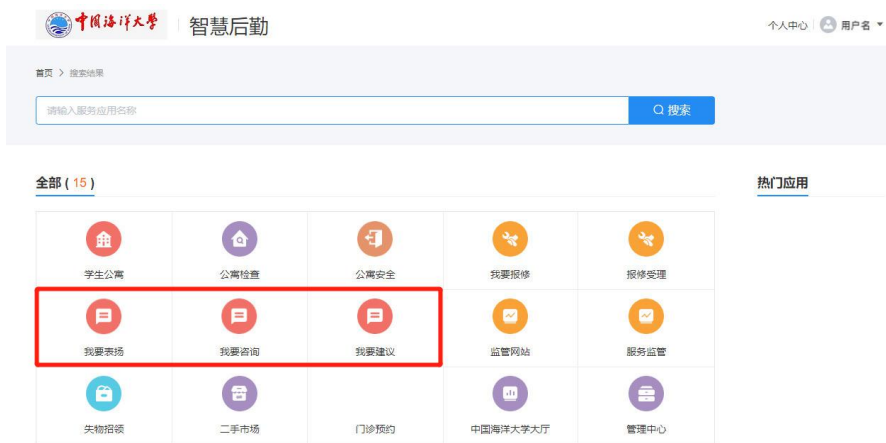
(2) “ ”。

一：入“ ”主，“ ”“ ”“ ”。

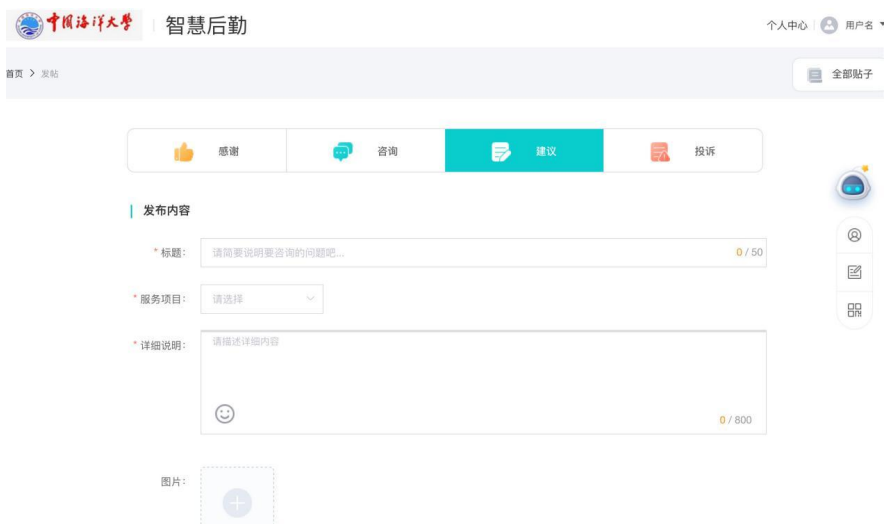


二：入“ ”，上“ ”，个人中 中，“ ”—“ ”—“ ”、“ ”、“ ”、“ ”、“ ”。（ 使 ， 个人中 ）



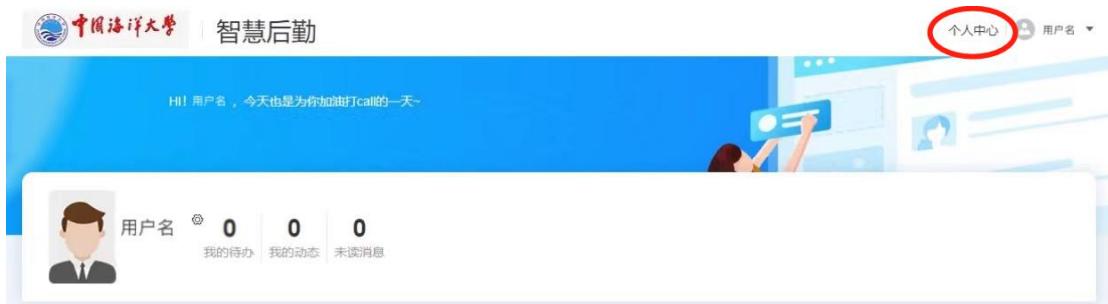


(3) ， “ ”。



## 5. 个人中

入“个人中”，



二、

1.

(1) “中 ”公众。( 下 二 )



(2) 入公众 ， “ ”。



(3) “ 一 ”。



(4) 入中 信

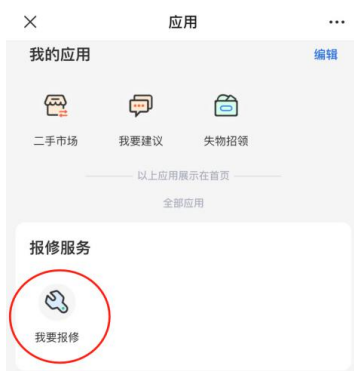


2. 修

(1) ， “ ”。（ 使 ， “ ” 中， ）



(2) “ 修 ” 一 ， “ 修 ”。



(3) 修信 ， “ 交”。

× 我要报修 ...

故障地址 请选择地址 >

故障项目 请选择项目 >

故障描述   
请输入故障描述(字数100字以内)

+

报修数量 - 1 +

提交

< >

3.

(1) ， “ ” ， “ ” 一 中  
。 ( 使 ， “ ” 中， )

× 应用 ...

我的应用 编辑

二手市场 我要建议 失物招领

以上应用展示在首页

全部应用

报修服务

我要报修

服务监督

我要投诉 我要表扬 我要咨询 我要建议

(2) 上 ， ， “ 交”。





#### 4. 个人中

(1) ， 中 像， 入“个人中 ”。



(2) 入“个人中 ” ，

